

2018 年度 全上場企業  
ホームページ充実度ランキング調査結果

平成 30 年 12 月 21 日

日興アイ・アール株式会社

## 1. 2018年度 全上場企業ホームページ充実度ランキング調査について

日興アイ・アール株式会社(以下、日興アイ・アール)は、「分かりやすさ」「使いやすさ」「情報の多さ」の3つの視点で設定した163の客観的な評価項目に基づき、全上場企業3,785社のホームページについて調査を行い、「2018年度 全上場企業ホームページ充実度ランキング」を発表しました。本日調査結果を公表します。

このホームページ充実度ランキングは、全上場企業ホームページにおける情報開示の充実度調査と、企業の情報開示に対する意識醸成の促進を目的としており、2003年度に開始して以来、毎年発表を続けており、今年度で16回目となります。

また、調査するホームページの評価項目は、日興アイ・アールが独自の視点で設定し、毎年見直しを行っており、このランキング結果は、株式会社日本経済新聞社のコーポレート・ガバナンス評価システム(NEEDS-Cges)の「情報開示・ウェブの充実度」項目における指標判断の一つに採用されています。

### (1) コンセプト

企業ホームページについて、株主、投資家、消費者、取引企業、就職希望者など、企業のステークホルダーが情報を取得し、状況を把握するための要素をどの程度備えているかを調査しました。

### (2) 対象企業

全上場企業 3,785社

(2018年6月末時点での上場企業とREIT・インフラ投資法人。但し、2018年10月1日時点で上場廃止となった企業および東証外国株市場上場企業の一部を除く)

### (3) 調査対象

対象企業のコーポレートサイト(商用サイトを除く)

### (4) 調査期間

2018年6月～2018年9月

(上記期間内でのリニューアル・内容更新が行われた場合、リニューアル・内容更新前の状態で評価している場合があります。)

### (5) 評価項目

今年度は、163の評価項目に基づき調査を行いました。評価項目は、視点別に「分かりやすさ」39項目、「使いやすさ」33項目、「情報の多さ」91項目とし、レイアウト・デザイン・文体等の主観的内容は評価の対象外としました。

今後も、環境の変化を踏まえ、適宜評価項目の見直しを行ってまいります。

### (6) 評価方法

対象企業のホームページごとに各評価項目の有無を調査し、該当項目をカウントしました。その該当項目数と全体の平均該当項目数から算出した偏差値を3つの視点別の評点ポイントとしました。各視点別の評点ポイントを平均したものを総合ポイントとし、総合ランキングを作成しました。

ポイントの目安は、偏差値50超が平均より上、50が平均、50未満が平均未満となります。

### ※総合ポイントについて

・総合ポイントは小数点第1位(小数点第2位を切り捨て)までで評価しております。

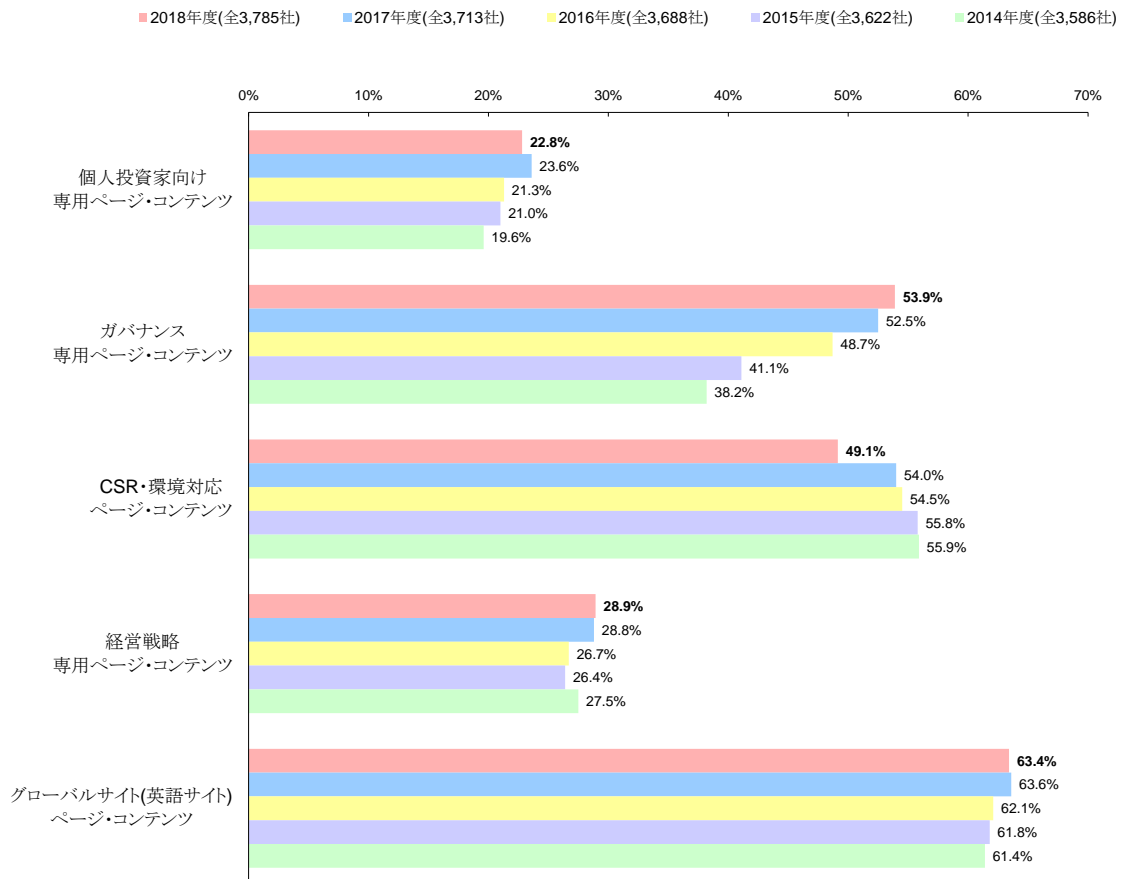
### ※各視点別(分かりやすさ・使いやすさ・情報の多さ)の評点ポイントの表記方法について

・各視点別の評点ポイントは小数点第2位を四捨五入した第1位までを表記しております。  
(総合ポイント算出は四捨五入前の実数を使用)

## 2. 2018年度 全上場企業ホームページ充実度ランキング調査概要

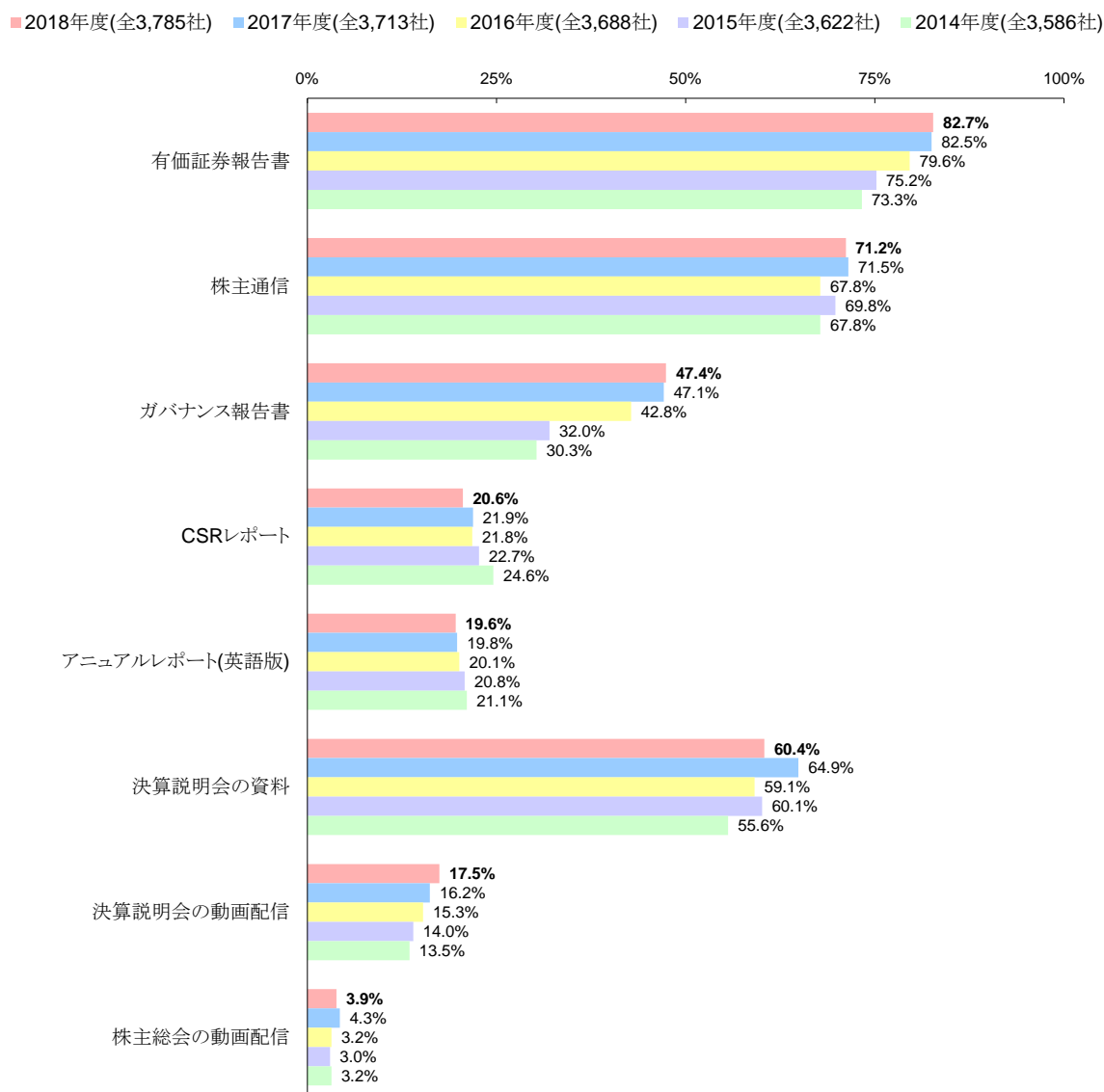
### (1) カテゴリ別ページの設置状況

ガバナンス専用ページ・コンテンツが、引き続き上昇し 53.9%となっています。  
 経営戦略専用ページ・コンテンツは微増したものの、CSR環境対応ページ・コンテンツ、個人投資家向け専用ページ・コンテンツが減少しています。



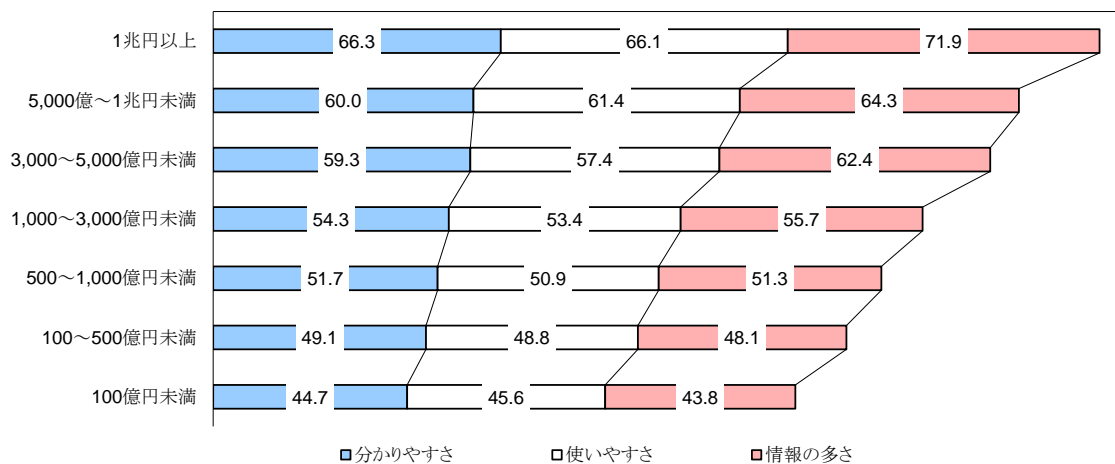
## (2) IR情報の掲載状況

有価証券報告書 82.7%、株主通信 71.2%が引き続き高い開示率となっています。  
ガバナンス報告書 47.4%、決算説明会の動画配信 17.5%が上昇しており、決算説明会の資料 60.4%、CSRレポート 20.6%、アニュアルレポート(英語版) 19.6%、株主総会の動画配信 3.9%が減少しました。



### (3) 株式時価総額別の評点ポイント状況

「分かりやすさ」「使いやすさ」「情報の多さ」とも、時価総額の高い企業のサイトが充実しているという傾向は続いています。前回同様、特に「情報の多さ」での差が大きくなっています。



各種IRツールの掲載率についても、時価総額の高い企業が充実しています。特に決算説明会の質疑応答、各種動画配信の掲載率においては、その差が大きく出ています。

	1兆円以上	5,000億～1兆円未満	3,000～5,000億円未満	1,000～3,000億円未満	500～1,000億円未満	100～500億円未満	100億円未満	全体
決算説明会の資料	97.3%	93.5%	94.4%	81.2%	67.8%	59.5%	39.0%	60.4%
決算説明会の動画配信	66.4%	42.0%	40.0%	24.7%	14.8%	14.1%	8.0%	17.5%
決算説明会の質疑応答	73.8%	34.8%	30.4%	14.3%	8.2%	4.3%	2.0%	9.9%
中期経営説明会等の資料	63.8%	55.1%	52.8%	32.2%	16.6%	12.2%	5.3%	17.8%
中期経営説明会等の動画配信	30.9%	14.5%	9.6%	4.2%	2.4%	1.2%	0.3%	3.3%
個人投資家向け説明会等の資料	38.3%	22.5%	24.0%	14.1%	8.2%	6.8%	4.4%	9.5%
個人投資家向け説明会等の動画配信	25.5%	8.0%	6.4%	4.6%	2.9%	2.7%	1.4%	3.7%
IRポリシー	75.8%	67.4%	60.0%	50.3%	36.7%	34.8%	24.2%	37.2%

※時価総額は、2018年5月末の終値を用いて算出。(6月新規上場企業のみ6月末の終値を使用)

#### (4) セグメント別評点ポイント

##### 全体

	総合ポイント	分かりやすさ	使いやすさ	情報の多さ
全体平均	50.0	50.0	50.0	50.0
新興市場平均※	46.3	46.5	47.4	45.3

※新興市場は東証マザーズ、JASDAQ、札証アンビシヤス、名証セントレックス、福証 Q-Board、東証 TPM

##### 市場別

順位	市場	総合ポイント	分かりやすさ	使いやすさ	情報の多さ
1	東証1部	53.4	53.4	52.7	54.1
2	東証マザーズ	49.6	49.9	51.4	47.7
3	ジャスダック	45.4	45.6	46.2	44.7
4	東証2部	44.3	44.3	44.9	44.0
5	札証	43.8	42.6	46.7	42.3
6	名証	43.6	43.1	45.3	42.6
7	福証	41.1	40.8	41.9	40.8

※複数市場に上場している場合は、主取引市場で分類

##### 時価総額別

順位	時価総額	総合ポイント	分かりやすさ	使いやすさ	情報の多さ
1	1兆円以上	68.0	66.3	66.1	71.9
2	5,000億～1兆円未満	61.8	60.0	61.4	64.3
3	3,000～5,000億円未満	59.6	59.3	57.4	62.4
4	1,000～3,000億円未満	54.4	54.3	53.4	55.7
5	500～1,000億円未満	51.3	51.7	50.9	51.3
6	100～500億円未満	48.6	49.1	48.8	48.1
7	100億円未満	44.7	44.7	45.6	43.8

※時価総額は、2018年5月末の終値を用いて算出。(6月新規上場企業のみ6月末の終値を使用)

## 業種別（同ポイントの場合 50 音順）

順位	業種	総合ポイント	分かりやすさ	使いやすさ	情報の多さ
1	保険業	63.7	62.3	64.0	64.9
2	空運業	60.1	57.1	62.3	61.2
3	電気・ガス業	58.5	57.6	58.9	59.1
4	REIT・インフラ投資法人	57.1	55.1	57.5	58.9
5	その他金融業	56.7	56.0	57.2	57.1
6	石油・石炭製品	55.2	56.1	53.7	55.9
7	医薬品	55.1	54.8	54.8	55.8
7	鉱業	55.1	57.8	50.3	57.4
9	電気機器	53.1	53.4	52.7	53.3
10	精密機器	52.1	53.0	51.6	51.9
11	海運業	51.6	52.9	48.1	53.9
12	情報・通信業	51.2	51.3	52.6	49.7
13	証券・商品先物取引業	51.1	50.6	50.2	52.7
14	輸送用機器	51.0	51.5	48.9	52.7
15	化学	50.9	52.0	48.9	52.1
15	非鉄金属	50.9	51.4	48.4	53.1
17	食料品	50.7	50.2	51.3	50.6
18	水産・農林業	50.3	51.4	51.0	48.8
19	ゴム製品	50.1	50.4	48.1	51.9
19	不動産業	50.1	50.1	50.2	50.1
21	銀行業	49.9	47.5	51.0	51.3
22	サービス業	49.7	49.8	50.9	48.7
23	機械	49.2	49.8	48.5	49.6
24	陸運業	48.5	47.6	48.0	50.0
25	卸売業	48.4	48.8	48.3	48.2
26	その他製品	48.3	47.9	49.2	48.1
27	繊維製品	48.0	48.0	48.2	47.8
28	ガラス・土石製品	47.9	48.6	47.7	47.6
28	建設業	47.9	47.8	47.9	48.1
30	鉄鋼	47.0	47.1	46.1	48.1
31	小売業	46.6	46.1	47.2	46.7
32	金属製品	46.5	47.3	45.5	46.8
32	倉庫・運輸関連業	46.5	47.8	44.5	47.4
34	パルプ・紙	46.0	46.7	43.9	47.5

2018 年度 全上場企業 ホームページ充実度ランキング データ



1. 総合ランキング（同ポイントの場合は銘柄コード順）

順位	前回 順位	企業名	総合ポイント	分かりやすさ	使いやすさ	情報の多さ
1	(2)	(9697)カブコン	86.5	83.9	88.6	87.2
2	(1)	(8001)伊藤忠商事	86.2	85.5	88.6	84.8
3	(8)	(6762)TDK	85.3	83.9	86.7	85.4
4	(9)	(2768)双日	83.9	82.3	83.0	86.6
5	(11)	(3167)TOKAIホールディングス	83.6	85.5	84.9	80.6
6	(4)	(5741)UACJ	83.3	79.1	88.6	82.4
7	(19)	(8508)Jトラスト	83.2	80.7	86.7	82.4
8	(32)	(6098)リクルートホールディングス	82.9	82.3	83.0	83.6
8	(25)	(6479)ミネベアミツミ	82.9	82.3	81.2	85.4
10	(6)	(7272)ヤマハ発動機	82.7	79.1	84.9	84.2
11	(20)	(8630)SOMPOホールディングス	82.2	83.9	79.3	83.6
12	(22)	(4902)コニカミノルタ	82.1	77.5	84.9	84.2
12	(5)	(6701)日本電気	82.1	77.5	84.9	84.2
14	(2)	(9433)KDDI	81.7	77.5	83.0	84.8
15	(60)	(7011)三菱重工業	81.2	83.9	77.5	82.4
15	(13)	(7732)トプコン	81.2	80.7	84.9	78.2
15	(17)	(8766)東京海上ホールディングス	81.2	80.7	79.3	83.6
18	(9)	(8411)みずほフィナンシャルグループ	80.9	79.1	83.0	80.6
18	(16)	(8933)エヌ・ティ・ティ都市開発	80.9	77.5	81.2	84.2
20	(228)	(7752)リコー	80.8	77.5	84.9	80.0
20	(7)	(9984)ソフトバンクグループ	80.8	79.1	77.5	86.0
22	(30)	(4901)富士フイルムホールディングス	80.4	83.9	71.9	85.4
23	(73)	(3626)TIS	80.2	79.1	81.2	80.6
23	(42)	(6460)セガサミーホールディングス	80.2	75.9	84.9	80.0
23	(15)	(9432)日本電信電話	80.2	79.1	77.5	84.2
26	(42)	(3231)野村不動産ホールディングス	80.1	77.5	81.2	81.8
27	(119)	(9783)ベネッセホールディングス	80.0	79.1	77.5	83.6
28	(21)	(7733)オリンパス	79.7	74.3	83.0	81.8
29	(172)	(8031)三井物産	79.5	77.5	75.6	85.4
30	(93)	(4751)サイバーエージェント	79.0	75.9	81.2	80.0
31	(108)	(4674)クレスコ	78.9	80.7	75.6	80.6
31	(33)	(7238)曙ブレーキ工業	78.9	82.3	77.5	77.0
31	(48)	(8015)豊田通商	78.9	77.5	79.3	80.0
31	(51)	(8795)I&Dホールディングス	78.9	75.9	77.5	83.6
35	(25)	(3738)ティーガイア	78.8	75.9	81.2	79.4
35	(55)	(7731)ニコン	78.8	74.3	81.2	81.2
37	(31)	(3289)東急不動産ホールディングス	78.7	77.5	75.6	83.0
38	(11)	(2178)トリステージ	78.6	75.9	79.3	80.6
38	(14)	(6502)東芝	78.6	79.1	73.8	83.0
40	(38)	(7951)ヤマハ	78.4	79.1	75.6	80.6
40	(42)	(8306)三菱UFJフィナンシャル・グループ	78.4	74.3	79.3	81.8
40	(47)	(8750)第一生命ホールディングス	78.4	71.1	81.2	83.0
40	(34)	(9437)NTTドコモ	78.4	74.3	79.3	81.8
44	(82)	(8303)新生銀行	78.2	71.1	84.9	78.8
44	(37)	(9531)東京瓦斯	78.2	79.1	77.5	78.2
46	(42)	(4519)中外製薬	78.0	74.3	77.5	82.4
47	(119)	(2587)サントリー食品インターナショナル	77.8	75.9	79.3	78.2
47	(113)	(4204)積水化学工業	77.8	71.1	84.9	77.6
49	(190)	(4188)三菱ケミカルホールディングス	77.7	72.7	81.2	79.4
49	(28)	(6501)日立製作所	77.7	77.5	75.6	80.0
49	(132)	(8056)日本ユニシス	77.7	77.5	79.3	76.4
49	(105)	(8604)野村ホールディングス	77.7	80.7	73.8	78.8

※各視点別の一番高い評点をハイライトしています。

## 2. 業種別ランキング（同ポイントの場合は銘柄コード順）

### 水産・農林業

順位	企業名	総合ポイント	分かりやすさ	使いやすさ	情報の多さ
1	(1332)日本水産	73.3	75.9	73.8	70.4
2	(1333)マルハニチロ	68.1	63.1	75.6	65.6
3	(1377)サカタのタネ	58.3	66.3	51.5	57.3
4	(1379)ホクト	56.8	56.7	60.8	53.1
5	(1301)極洋	55.4	59.9	51.5	54.9

### 鉱業

順位	企業名	総合ポイント	分かりやすさ	使いやすさ	情報の多さ
1	(1605)国際石油開発帝石	77.2	74.3	79.3	78.2
2	(1662)石油資源開発	55.9	59.9	42.3	65.6
3	(1663)K&Oエナジーグループ	54.2	59.9	47.8	54.9
4	(1515)日鉄鉱業	52.9	59.9	46.0	53.1
5	(1518)三井松島産業(現:三井松島ホールディングス)	52.6	53.6	49.7	54.9

### 建設業

順位	企業名	総合ポイント	分かりやすさ	使いやすさ	情報の多さ
1	(1925)大和ハウス工業	73.0	75.9	66.4	77.0
2	(1979)大気社	71.6	80.7	58.9	75.2
3	(6366)千代田化工建設	68.4	59.9	73.8	71.6
4	(1928)積水ハウス	68.0	67.9	66.4	69.8
5	(1878)大東建託	66.6	69.5	58.9	71.6

### 食料品

順位	企業名	総合ポイント	分かりやすさ	使いやすさ	情報の多さ
1	(2587)サントリー食品インターナショナル	77.8	75.9	79.3	78.2
2	(2503)麒麟ホールディングス	76.8	74.3	77.5	78.8
3	(2607)不二製油グループ本社	76.4	71.1	81.2	77.0
4	(2502)アサヒグループホールディングス	73.7	74.3	66.4	80.6
5	(2269)明治ホールディングス	73.4	69.5	73.8	77.0

### 繊維製品

順位	企業名	総合ポイント	分かりやすさ	使いやすさ	情報の多さ
1	(3402)東レ	74.4	72.7	73.8	77.0
2	(3401)帝人	72.9	71.1	70.1	77.6
3	(3002)Gunze	66.2	64.7	70.1	63.8
4	(3591)ワコールホールディングス	65.9	67.9	60.8	69.2
5	(3101)東洋紡	64.0	66.3	58.9	66.8

パルプ・紙

順位	企業名	総合ポイント	分かりやすさ	使いやすさ	情報の多さ
1	(3863)日本製紙	63.1	63.1	58.9	67.4
2	(3861)王子ホールディングス	62.6	66.3	60.8	60.8
3	(3895)ハビックス	53.6	59.9	49.7	51.3
4	(3880)大王製紙	53.4	58.3	44.1	57.9
5	(3864)三菱製紙	52.5	50.4	46.0	61.4

化学

順位	企業名	総合ポイント	分かりやすさ	使いやすさ	情報の多さ
1	(4901)富士フイルムホールディングス	80.4	83.9	71.9	85.4
2	(4204)積水化学工業	77.8	71.1	84.9	77.6
3	(4188)三菱ケミカルホールディングス	77.7	72.7	81.2	79.4
4	(4004)昭和電工	77.3	80.7	73.8	77.6
5	(4021)日産化学工業(現:日産化学)	75.0	71.1	79.3	74.6

医薬品

順位	企業名	総合ポイント	分かりやすさ	使いやすさ	情報の多さ
1	(4519)中外製薬	78.0	74.3	77.5	82.4
2	(4516)日本新薬	75.6	75.9	77.5	73.4
3	(4506)大日本住友製薬	75.5	67.9	83.0	75.8
4	(4503)アステラス製薬	74.8	72.7	73.8	78.2
5	(4523)エーザイ	73.1	67.9	77.5	74.0

石油・石炭製品

順位	企業名	総合ポイント	分かりやすさ	使いやすさ	情報の多さ
1	(5020)JXTGホールディングス	73.5	67.9	77.5	75.2
2	(5021)コスモエネルギーホールディングス	72.7	74.3	66.4	77.6
3	(5019)出光興産	63.9	67.9	57.1	66.8
4	(5002)昭和シェル石油	63.2	56.7	64.5	68.6
5	(5017)富士石油	61.8	66.3	57.1	62.0

ゴム製品

順位	企業名	総合ポイント	分かりやすさ	使いやすさ	情報の多さ
1	(5108)ブリヂストン	67.2	63.1	68.2	70.4
2	(5101)横浜ゴム	67.1	69.5	66.4	65.6
3	(5105)東洋ゴム工業	62.9	59.9	64.5	64.4
4	(5191)住友理工	58.9	58.3	57.1	61.4
5	(5121)藤倉ゴム工業	55.6	56.7	55.2	54.9

ガラス・土石製品

順位	企業名	総合ポイント	分かりやすさ	使いやすさ	情報の多さ
1	(5202)日本板硝子	77.5	80.7	73.8	78.2
2	(5334)日本特殊陶業	70.8	72.7	70.1	69.8
3	(5201)旭硝子(現:AGC)	68.7	66.3	66.4	73.4
4	(5384)フジミインコーポレーテッド	67.5	69.5	64.5	68.6
5	(5333)日本碍子	66.7	61.5	70.1	68.6

## 鉄鋼

順位	企業名	総合ポイント	分かりやすさ	使いやすさ	情報の多さ
1	(5401)新日鐵住金	68.8	71.1	57.1	78.2
2	(5411)ジェイエフイーホールディングス	64.6	58.3	62.6	72.8
3	(5413)日新製鋼	62.9	67.9	55.2	65.6
4	(5471)大同特殊鋼	62.2	61.5	60.8	64.4
5	(5486)日立金属	61.9	59.9	62.6	63.2

## 非鉄金属

順位	企業名	総合ポイント	分かりやすさ	使いやすさ	情報の多さ
1	(5741)UACJ	83.3	79.1	88.6	82.4
2	(5713)住友金属鉱山	70.7	72.7	60.8	78.8
3	(5711)三菱マテリアル	69.8	66.3	66.4	77.0
4	(5801)古河電気工業	68.3	74.3	62.6	68.0
5	(5706)三井金属鉱業	64.7	63.1	60.8	70.4

## 金属製品

順位	企業名	総合ポイント	分かりやすさ	使いやすさ	情報の多さ
1	(5943)ノーリツ	72.2	80.7	60.8	75.2
2	(5938)LIXILグループ	70.1	66.3	68.2	75.8
3	(5970)ジーテクト	69.9	74.3	66.4	69.2
4	(5929)三和ホールディングス	61.3	66.3	51.5	66.2
5	(3436)SUMCO	60.8	56.7	62.6	63.2

## 機械

順位	企業名	総合ポイント	分かりやすさ	使いやすさ	情報の多さ
1	(7011)三菱重工業	81.2	83.9	77.5	82.4
2	(6460)セガサミーホールディングス	80.2	75.9	84.9	80.0
3	(6268)ナブテスコ	77.5	75.9	75.6	81.2
4	(6301)小松製作所	76.9	80.7	71.9	78.2
5	(6370)栗田工業	76.4	74.3	75.6	79.4

## 電気機器

順位	企業名	総合ポイント	分かりやすさ	使いやすさ	情報の多さ
1	(6762)TDK	85.3	83.9	86.7	85.4
2	(6479)ミネベアミツミ	82.9	82.3	81.2	85.4
3	(4902)コニカミノルタ	82.1	77.5	84.9	84.2
3	(6701)日本電気	82.1	77.5	84.9	84.2
5	(7752)リコー	80.8	77.5	84.9	80.0

## 輸送用機器

順位	企業名	総合ポイント	分かりやすさ	使いやすさ	情報の多さ
1	(7272)ヤマハ発動機	82.7	79.1	84.9	84.2
2	(7238)曙ブレーキ工業	78.9	82.3	77.5	77.0
3	(7222)日産車体	77.0	82.3	68.2	80.6
4	(7211)三菱自動車工業	74.7	75.9	68.2	80.0
5	(7270)SUBARU	70.4	64.7	71.9	74.6

精密機器

順位	企業名	総合ポイント	分かりやすさ	使いやすさ	情報の多さ
1	(7732)トプコン	81.2	80.7	84.9	78.2
2	(7733)オリンパス	79.7	74.3	83.0	81.8
3	(7731)ニコン	78.8	74.3	81.2	81.2
4	(7762)シチズン時計	74.1	67.9	75.6	78.8
5	(4543)テルモ	69.0	71.1	58.9	77.0

その他製品

順位	企業名	総合ポイント	分かりやすさ	使いやすさ	情報の多さ
1	(7951)ヤマハ	78.4	79.1	75.6	80.6
2	(7966)リンテック	77.6	74.3	79.3	79.4
3	(7956)ビジョン	71.5	71.1	73.8	69.8
4	(7905)大建工業	68.7	66.3	70.1	69.8
5	(7893)プロネクサス	68.1	71.1	68.2	65.0

電気・ガス業

順位	企業名	総合ポイント	分かりやすさ	使いやすさ	情報の多さ
1	(9531)東京瓦斯	78.2	79.1	77.5	78.2
2	(9513)電源開発	70.3	67.9	73.8	69.2
3	(9503)関西電力	70.2	74.3	70.1	66.2
4	(9501)東京電力ホールディングス	66.9	64.7	62.6	73.4
5	(9532)大阪瓦斯	66.7	67.9	57.1	75.2

陸運業

順位	企業名	総合ポイント	分かりやすさ	使いやすさ	情報の多さ
1	(9086)日立物流	71.6	72.7	66.4	75.8
2	(9062)日本通運	70.9	66.3	75.6	71.0
3	(9024)西武ホールディングス	70.1	74.3	62.6	73.4
4	(9025)鴻池運輸	66.4	71.1	64.5	63.8
5	(9005)東京急行電鉄	65.4	69.5	57.1	69.8

海運業

順位	企業名	総合ポイント	分かりやすさ	使いやすさ	情報の多さ
1	(9101)日本郵船	71.6	71.1	66.4	77.6
2	(9107)川崎汽船	68.3	69.5	60.8	74.6
3	(9104)商船三井	67.1	71.1	55.2	75.2
4	(9119)飯野海運	55.6	59.9	47.8	59.1
5	(9110)NSユナイテッド海運	52.6	50.4	55.2	52.5

空運業

順位	企業名	総合ポイント	分かりやすさ	使いやすさ	情報の多さ
1	(9202)ANAホールディングス	72.9	71.1	71.9	75.8
2	(9201)日本航空	69.3	64.7	68.2	75.2
3	(9233)アジア航測	55.1	53.6	58.9	53.1
4	(9206)スターフライヤー	52.1	45.6	60.8	50.1
5	(9232)パスコ	51.2	50.4	51.5	51.9

倉庫・運輸関連業

順位	企業名	総合ポイント	分かりやすさ	使いやすさ	情報の多さ
1	(9368)キムラユニティー	62.3	67.9	55.2	63.8
2	(9375)近鉄エクスプレス	58.5	66.3	46.0	63.2
3	(9364)上組	57.6	59.9	57.1	56.1
4	(9366)サンリツ	57.1	58.3	57.1	56.1
5	(9303)住友倉庫	55.6	52.0	58.9	56.1

情報・通信業

順位	企業名	総合ポイント	分かりやすさ	使いやすさ	情報の多さ
1	(9697)カプコン	86.5	83.9	88.6	87.2
2	(9433)KDDI	81.7	77.5	83.0	84.8
3	(9984)ソフトバンクグループ	80.8	79.1	77.5	86.0
4	(3626)TIS	80.2	79.1	81.2	80.6
4	(9432)日本電信電話	80.2	79.1	77.5	84.2

卸売業

順位	企業名	総合ポイント	分かりやすさ	使いやすさ	情報の多さ
1	(8001)伊藤忠商事	86.2	85.5	88.6	84.8
2	(2768)双日	83.9	82.3	83.0	86.6
3	(3167)TOKAIホールディングス	83.6	85.5	84.9	80.6
4	(8031)三井物産	79.5	77.5	75.6	85.4
5	(8015)豊田通商	78.9	77.5	79.3	80.0

小売業

順位	企業名	総合ポイント	分かりやすさ	使いやすさ	情報の多さ
1	(8165)千趣会	76.1	80.7	75.6	72.2
2	(8028)ユニー・ファミリーマートホールディングス	75.8	74.3	71.9	81.2
3	(8267)イオン	75.5	71.1	73.8	81.8
4	(8251)パルコ	75.0	77.5	66.4	81.2
5	(8252)丸井グループ	74.4	71.1	79.3	72.8

銀行業

順位	企業名	総合ポイント	分かりやすさ	使いやすさ	情報の多さ
1	(8411)みずほフィナンシャルグループ	80.9	79.1	83.0	80.6
2	(8306)三菱UFJフィナンシャル・グループ	78.4	74.3	79.3	81.8
3	(8303)新生銀行	78.2	71.1	84.9	78.8
4	(8308)りそなホールディングス	76.2	74.3	73.8	80.6
5	(8316)三井住友フィナンシャルグループ	74.2	69.5	75.6	77.6

証券・商品先物取引業

順位	企業名	総合ポイント	分かりやすさ	使いやすさ	情報の多さ
1	(8604)野村ホールディングス	77.7	80.7	73.8	78.8
2	(8609)岡三証券グループ	67.8	64.7	71.9	66.8
3	(8698)マネックスグループ	63.7	58.3	60.8	72.2
4	(8616)東海東京フィナンシャル・ホールディングス	63.3	58.3	58.9	72.8
5	(8601)大和証券グループ本社	62.9	58.3	57.1	73.4

保険業

順位	企業名	総合ポイント	分かりやすさ	使いやすさ	情報の多さ
1	(8630)SOMPOホールディングス	82.2	83.9	79.3	83.6
2	(8766)東京海上ホールディングス	81.2	80.7	79.3	83.6
3	(8795)T&Dホールディングス	78.9	75.9	77.5	83.6
4	(8750)第一生命ホールディングス	78.4	71.1	81.2	83.0
5	(8725)MS&ADインシュアランスグループホールディングス	77.4	77.5	73.8	81.2

その他金融業

順位	企業名	総合ポイント	分かりやすさ	使いやすさ	情報の多さ
1	(8508)Jトラスト	83.2	80.7	86.7	82.4
2	(8566)リコーリース	77.6	79.1	77.5	76.4
3	(8570)イオンフィナンシャルサービス	74.8	74.3	75.6	74.6
4	(8591)オリックス	72.7	67.9	73.8	76.4
5	(8572)アコム	71.9	67.9	73.8	74.0

不動産業

順位	企業名	総合ポイント	分かりやすさ	使いやすさ	情報の多さ
1	(8933)エヌ・ティ・ティ都市開発	80.9	77.5	81.2	84.2
2	(3231)野村不動産ホールディングス	80.1	77.5	81.2	81.8
3	(3289)東急不動産ホールディングス	78.7	77.5	75.6	83.0
4	(8923)トーセイ	76.0	79.1	77.5	71.6
5	(8840)大京	75.2	74.3	73.8	77.6

サービス業

順位	企業名	総合ポイント	分かりやすさ	使いやすさ	情報の多さ
1	(6098)リクルートホールディングス	82.9	82.3	83.0	83.6
2	(9783)ベネッセホールディングス	80.0	79.1	77.5	83.6
3	(4751)サイバーエージェント	79.0	75.9	81.2	80.0
4	(2178)トライステージ	78.6	75.9	79.3	80.6
5	(2163)アルトナー	77.1	77.5	77.5	76.4

REIT・インフラ投資法人

順位	企業名	総合ポイント	分かりやすさ	使いやすさ	情報の多さ
1	(8953)日本リートファンド投資法人	77.5	77.5	77.5	77.6
2	(3234)森ヒルズリート投資法人	74.2	72.7	71.9	78.2
3	(3249)産業ファンド投資法人	73.2	77.5	64.5	77.6
4	(3227)MCUBS MidCity投資法人	72.9	71.1	73.8	74.0
5	(8968)福岡リート投資法人	70.4	72.7	70.1	68.6

### 3. 新興市場ランキング（同ポイントの場合は銘柄コード順）

順位	企業名	市場	総合 ポイント	分かりやすさ	使いやすさ	情報の多さ
1	(2178)トライステージ	東証マザーズ	78.6	75.9	79.3	80.6
2	(4293)セプテーニ・ホールディングス	東証JQスタンダード	72.9	71.1	75.6	72.2
3	(3353)メディカルー光	東証JQスタンダード	71.8	75.9	77.5	62.0
4	(2471)エスプール	東証JQスタンダード	70.4	67.9	71.9	71.6
4	(3137)ファンデリー	東証マザーズ	70.4	72.7	68.2	70.4
6	(6267)ゼネラルパッカー	東証JQスタンダード	68.8	75.9	58.9	71.6
7	(6324)ハーモニック・ドライブ・システムズ	東証JQスタンダード	68.0	63.1	70.1	71.0
8	(6079)エナリス	東証マザーズ	64.5	66.3	66.4	60.8
9	(2425)ケアサービス	東証JQクロス	64.4	67.9	64.5	60.8
10	(2370)メディネット	東証マザーズ	64.3	72.7	55.2	65.0
11	(3150)グリムス	東証JQスタンダード	63.2	71.1	57.1	61.4
12	(3857)ラック	東証JQスタンダード	63.1	64.7	60.8	63.8
12	(4348)インフォコム	東証JQスタンダード	63.1	67.9	58.9	62.6
14	(2411)ゲンダイエージェンシー	東証JQスタンダード	62.9	69.5	60.8	58.5
15	(7157)ライフネット生命保険	東証マザーズ	62.7	64.7	60.8	62.6

※市場は 2018 年 5 月末データを用いて算出しています。



#### 4. 優秀サイト一覧 (表彰ロゴ対象企業)

##### 総合ランキング 最優秀サイト(179社)

企業名	企業名
(1332)日本水産	(4508)田辺三菱製薬
(1605)国際石油開発帝石	(4516)日本新薬
(1925)大和ハウス工業	(4519)中外製薬
(1973)NECネットエスアイ	(4523)エーザイ
(1979)大気社	(4568)第一三共
(2154)トラスト・テック	(4661)オリエンタルランド
(2163)アルトナー	(4674)クレスコ
(2178)トライステージ	(4689)ヤフー
(2198)アイ・ケイ・ケイ	(4751)サイバーエージェント
(2269)明治ホールディングス	(4755)楽天
(2398)ツクイ	(4832)JFEシステムズ
(2471)エスプール	(4901)富士フイルムホールディングス
(2502)アサヒグループホールディングス	(4902)コニカミノルタ
(2503)キリンホールディングス	(4911)資生堂
(2587)サントリー食品インターナショナル	(4912)ライオン
(2607)不二製油グループ本社	(5020)JXTGホールディングス
(2767)フィールズ	(5021)コスモエネルギーホールディングス
(2768)双日	(5202)日本板硝子
(2802)味の素	(5334)日本特殊陶業
(3003)ヒューリック	(5713)住友金属鉱山
(3137)ファンデリー	(5741)UACJ
(3167)TOKAIホールディングス	(5938)LIXILグループ
(3197)すかいらーく(現:すかいらーくホールディングス)	(5943)ノーリツ
(3227)MCUBS MidCity投資法人	(6098)リクルートホールディングス
(3231)野村不動産ホールディングス	(6113)アマダホールディングス
(3234)森ヒルズリート投資法人	(6143)ソディック
(3249)産業ファンド投資法人	(6178)日本郵政
(3289)東急不動産ホールディングス	(6268)ナブテスコ
(3353)メディカルー光	(6301)小松製作所
(3401)帝人	(6361)荏原製作所
(3402)東レ	(6370)栗田工業
(3405)クラレ	(6448)ブラザー工業
(3407)旭化成	(6460)セガサミーホールディングス
(3626)TIS	(6479)ミネベアミツミ
(3668)コロプラ	(6501)日立製作所
(3673)ブロードリーフ	(6502)東芝
(3738)ティーガイア	(6503)三菱電機
(3853)インフォテリア(現:アステリア)	(6504)富士電機
(4004)昭和電工	(6506)安川電機
(4021)日産化学工業(現:日産化学)	(6645)オムロン
(4043)トクヤマ	(6701)日本電気
(4182)三菱瓦斯化学	(6702)富士通
(4183)三井化学	(6752)パナソニック
(4188)三菱ケミカルホールディングス	(6758)ソニー
(4204)積水化学工業	(6762)TDK
(4208)宇部興産	(6841)横河電機
(4293)セブテーニ・ホールディングス	(6845)アズビル
(4307)野村総合研究所	(6849)日本光電工業
(4503)アステラス製薬	(6920)レーザーテック
(4506)大日本住友製薬	(6971)京セラ

※銘柄コード順に記載

総合ランキング 最優秀サイト(179社)

企業名	企業名
(6976)太陽誘電	(8439)東京センチュリー
(7011)三菱重工業	(8508)Jトラスト
(7013)IHI	(8566)リコーリース
(7181)かんぽ生命保険	(8570)イオンフィナンシャルサービス
(7211)三菱自動車工業	(8572)アコム
(7222)日産車体	(8591)オリックス
(7238)曙ブレーキ工業	(8604)野村ホールディングス
(7270)SUBARU	(8630)SOMPOホールディングス
(7272)ヤマハ発動機	(8697)日本取引所グループ
(7518)ネットワンシステムズ	(8725)MS&ADインシュアランスグループホールディングス
(7731)ニコン	(8729)ソニーフィナンシャルホールディングス
(7732)トプコン	(8750)第一生命ホールディングス
(7733)オリンパス	(8766)東京海上ホールディングス
(7751)キヤノン	(8795)T&Dホールディングス
(7752)リコー	(8804)東京建物
(7762)シチズン時計	(8840)大京
(7844)マーベラス	(8848)レオパレス21
(7951)ヤマハ	(8923)トーセイ
(7956)ビジョン	(8933)エヌ・ティ・ティ都市開発
(7966)リンテック	(8953)日本リテールファンド投資法人
(8001)伊藤忠商事	(8968)福岡リート投資法人
(8002)丸紅	(9024)西武ホールディングス
(8015)豊田通商	(9062)日本通運
(8028)ユニー・ファミリーマートホールディングス	(9086)日立物流
(8031)三井物産	(9101)日本郵船
(8035)東京エレクトロン	(9202)ANAホールディングス
(8053)住友商事	(9422)コネクシオ
(8056)日本ユニシス	(9432)日本電信電話
(8058)三菱商事	(9433)KDDI
(8060)キヤノンマーケティングジャパン	(9437)NTTドコモ
(8154)加賀電子	(9438)エムティーアイ
(8165)千趣会	(9503)関西電力
(8251)パルコ	(9513)電源開発
(8252)丸井グループ	(9531)東京瓦斯
(8267)イオン	(9613)エヌ・ティ・ティ・データ
(8303)新生銀行	(9697)カプコン
(8306)三菱UFJフィナンシャル・グループ	(9783)ベネッセホールディングス
(8308)りそなホールディングス	(9787)イオンディライト
(8316)三井住友フィナンシャルグループ	(9984)ソフトバンクグループ
(8411)みずほフィナンシャルグループ	

※銘柄コード順に記載

総合ランキング 優秀サイト(133社)

企業名	企業名
(1333)マルハニチロ	(5108)ブリヂストン
(1419)タマホーム	(5201)旭硝子(現:AGC)
(1812)鹿島建設	(5333)日本碍子
(1878)大東建託	(5384)フジインコーポレーテッド
(1928)積水ハウス	(5401)新日鐵住金
(1954)日本工営	(5711)三菱マテリアル
(1963)日揮	(5801)古河電気工業
(2181)パーソルホールディングス	(5970)ジーテクト
(2264)森永乳業	(6104)東芝機械
(2331)総合警備保障	(6157)日進工具
(2501)サッポロホールディングス	(6197)ソラスト
(2533)オエノンホールディングス	(6250)やまびこ
(2579)コカ・コーラ ボトラーズジャパンホールディングス	(6267)ゼネラルパッカー
(2590)ダイドーグループホールディングス	(6302)住友重機械工業
(2810)ハウス食品グループ本社	(6324)ハーモニック・ドライブ・システムズ
(2871)ニチレイ	(6326)クボタ
(2897)日清食品ホールディングス	(6366)千代田化工建設
(2914)日本たばこ産業	(6367)ダイキン工業
(3002)ゲンゼ	(6376)日機装
(3086)J. フロント リテイリング	(6383)ダイフク
(3098)ココカラファイン	(6457)グローリー
(3099)三越伊勢丹ホールディングス	(6471)日本精工
(3105)日清紡ホールディングス	(6592)マブチモーター
(3258)ユニゾホールディングス	(6594)日本電産
(3279)アクティビア・プロパティーズ投資法人	(6703)沖電気工業
(3299)ムゲンエステート	(6723)ルネサスエレクトロニクス
(3309)積水ハウス・リート投資法人	(6724)セイコーエプソン
(3382)セブン&アイ・ホールディングス	(6753)シャープ
(3591)ワコールホールディングス	(6754)アンリツ
(3660)アイスタイル	(6809)TOA
(3843)フリービット	(6859)エスベック
(4005)住友化学	(6869)シスメックス
(4151)協和発酵キリン	(6875)メガチップス
(4202)ダイセル	(6902)デンソー
(4272)日本化薬	(6924)岩崎電気
(4301)アミューズ	(7003)三井E&Sホールディングス
(4324)電通	(7012)川崎重工業
(4536)参天製薬	(7182)ゆうちょ銀行
(4543)テルモ	(7186)コンコルディア・フィナンシャルグループ
(4544)みらかホールディングス	(7203)トヨタ自動車
(4555)沢井製薬	(7408)ジャムコ
(4631)DIC	(7420)佐島電機
(4726)ソフトバンク・テクノロジー	(7438)コンドーテック
(4745)東京個別指導学院	(7532)ドンキホーテホールディングス
(4779)ソフトブレイン	(7606)ユナイテッドアローズ
(4812)電通国際情報サービス	(7618)ピーシーデポコーポレーション
(4917)マンダム	(7741)HOYA
(4921)ファンケル	(7832)バンダイナムコホールディングス
(4927)ポーラ・オルビスホールディングス	(7860)エイベックス
(5101)横浜ゴム	(7867)タカラトミー

※銘柄コード順に記載

総合ランキング 優秀サイト(133社)

企業名	企業名
(7893)プロネクサス	(9005)東京急行電鉄
(7905)大建工業	(9025)鴻池運輸
(7911)凸版印刷	(9104)商船三井
(8012)長瀬産業	(9107)川崎汽船
(8036)日立ハイテクノロジーズ	(9201)日本航空
(8050)セイコーホールディングス	(9501)東京電力ホールディングス
(8075)神鋼商事	(9532)大阪瓦斯
(8098)稲畑産業	(9719)SCSK
(8130)サンゲツ	(9722)藤田観光
(8309)三井住友トラスト・ホールディングス	(9735)セコム
(8609)岡三証券グループ	(9766)コナミホールディングス
(8801)三井不動産	(9832)オートバックスセブン
(8802)三菱地所	(9843)ニトリホールディングス
(8818)京阪神ビルディング	(9861)吉野家ホールディングス
(8955)日本プライムリアルティ投資法人	(9889)JBCCホールディングス
(8960)ユナイテッド・アーバン投資法人	(9983)ファーストリテイリング
(8964)フロンティア不動産投資法人	

※銘柄コード順に記載

総合ランキング 優良サイト(158社)

企業名	企業名
(1801)大成建設	(4348)インフォコム
(1808)長谷工コーポレーション	(4452)花王
(1820)西松建設	(4507)塩野義製薬
(1893)五洋建設	(4527)ロート製薬
(1911)住友林業	(4540)ツムラ
(1982)日比谷総合設備	(4548)生化学工業
(2121)ミクシイ	(4550)日水製薬
(2146)UTグループ	(4565)そーせいグループ
(2282)日本ハム	(4569)キョーリン製薬ホールディングス
(2337)いちご	(4658)日本空調サービス
(2370)メディネット	(4666)パーク二四
(2389)オプトホールディング	(4668)明光ネットワークジャパン
(2411)ゲンダイエージェンシー	(4728)トーセ
(2425)ケアサービス	(4739)伊藤忠テクノソリューションズ
(2433)博報堂DYホールディングス	(4839)WOWOW
(2440)ぐるなび	(4922)コーセー
(2760)東京エレクトロン デバイス	(4985)アース製薬
(2801)キッコーマン	(4992)北興化学工業
(2809)キューピー	(5002)昭和シェル石油
(2811)カゴメ	(5017)富士石油
(3023)ラサ商事	(5019)出光興産
(3036)アルコニックス	(5105)東洋ゴム工業
(3093)トレジャー・ファクトリー	(5332)TOTO
(3101)東洋紡	(5411)ジェイ エフ イー ホールディングス
(3150)グリムス	(5413)日新製鋼
(3153)八洲電機	(5471)大同特殊鋼
(3156)UKCホールディングス	(5486)日立金属
(3283)日本プロロジスリート投資法人	(5706)三井金属鉱業
(3313)ブックオフコーポレーション <small>(現:ブックオフグループホールディングス)</small>	(5727)東邦チタニウム
(3319)ゴルフダイジェスト・オンライン	(5802)住友電気工業
(3397)トリドールホールディングス	(5929)三和ホールディングス
(3436)SUMCO	(5947)リンナイ
(3636)三菱総合研究所	(5989)エイチワン
(3662)エイチーム	(6054)リブセンス
(3675)クロス・マーケティンググループ	(6070)キャリアリンク
(3688)VOYAGE GROUP	(6079)エナリス
(3765)ガンホー・オンライン・エンターテイメント	(6118)アイダエンジニアリング
(3774)インターネットイニシアティブ	(6201)豊田自動織機
(3857)ラック	(6287)サトーホールディングス
(3861)王子ホールディングス	(6305)日立建機
(3863)日本製紙	(6430)ダイコク電機
(3921)ネオジャパン	(6436)アマノ
(3968)セグエグループ	(6469)放電精密加工研究所
(4045)東亜合成	(6472)NTN
(4062)イビデン	(6486)イーグル工業
(4185)ISR	(6616)トレックス・セミコンダクター
(4186)東京応化工業	(6633)C&Gシステムズ
(4205)日本ゼオン	(6638)ミマキエンジニアリング
(4282)EPSホールディングス	(6737)EIZO
(4290)プレステージ・インターナショナル	(6740)ジャパンディスプレイ

※銘柄コード順に記載

総合ランキング 優良サイト(158社)

企業名	企業名
(6773)パイオニア	(8410)セブン銀行
(6789)ローランド ディー. ジー.	(8511)日本証券金融
(6816)アルパイン	(8541)愛媛銀行
(6844)新電元工業	(8584)ジャックス
(6856)堀場製作所	(8586)日立キャピタル
(6871)日本マイクロニクス	(8601)大和証券グループ本社
(6907)ジオマテック	(8616)東海東京フィナンシャル・ホールディングス
(6914)オプテックスグループ	(8698)マネックスグループ
(6925)ウシオ電機	(8860)フジ住宅
(6952)カシオ計算機	(8905)イオンモール
(6988)日東電工	(8951)日本ビルファンド投資法人
(7157)ライフネット生命保険	(8952)ジャパンリアルエステイト投資法人
(7201)日産自動車	(8954)オリックス不動産投資法人
(7261)マツダ	(8984)大和ハウスリート投資法人
(7267)本田技研工業	(9368)キムラユニティー
(7313)ティ・エス テック	(9413)テレビ東京ホールディングス
(7459)メディアパルホールディングス	(9449)GMOインターネット
(7476)アズワン	(9474)ゼンリン
(7537)丸文	(9504)中国電力
(7912)大日本印刷	(9506)東北電力
(7915)NISSHA	(9508)九州電力
(7921)宝印刷	(9628)燦ホールディングス
(8020)兼松	(9640)セゾン情報システムズ
(8078)阪和興業	(9684)スクウェア・エニックス・ホールディングス
(8103)明和産業	(9716)乃村工藝社
(8113)ユニ・チャーム	(9749)富士ソフト
(8304)あおぞら銀行	(9768)いであ
(8331)千葉銀行	(9830)トラスコ中山
(8354)ふくおかフィナンシャルグループ	(9987)スズケン

※銘柄コード順に記載

業種別ランキング 最優秀サイト(34社)

企業名
(1332)日本水産
(1605)国際石油開発帝石
(1925)大和ハウス工業
(2587)サントリー食品インターナショナル
(3402)東レ
(3863)日本製紙
(4519)中外製薬
(4901)富士フイルムホールディングス
(5020)IXTGホールディングス
(5108)ブリヂストン
(5202)日本板硝子
(5401)新日鐵住金
(5741)UACJ
(5943)ノーリツ
(6098)リクルートホールディングス
(6762)TDK
(7011)三菱重工業

※銘柄コード順に記載

企業名
(7272)ヤマハ発動機
(7732)トプコン
(7951)ヤマハ
(8001)伊藤忠商事
(8165)千趣会
(8411)みずほフィナンシャルグループ
(8508)Jトラスト
(8604)野村ホールディングス
(8630)SOMPOホールディングス
(8933)エヌ・ティ・ティ都市開発
(8953)日本リテールファンド投資法人
(9086)日立物流
(9101)日本郵船
(9202)ANAホールディングス
(9368)キムラユニティー
(9531)東京瓦斯
(9697)カプコン

業種別ランキング 優秀サイト(136社)

企業名
(1301)極洋
(1333)マルハニチロ
(1377)サカタのタネ
(1379)ホクト
(1515)日鉄鉱業
(1518)三井松島産業(現:三井松島ホールディングス)
(1662)石油資源開発
(1663)K&Oエナジーグループ
(1878)大東建託
(1928)積水ハウス
(1979)大気社
(2163)アルトナー
(2178)トライステージ
(2269)明治ホールディングス
(2502)アサヒグループホールディングス
(2503)麒麟ホールディングス
(2607)不二製油グループ本社
(2768)双日
(3002)ゲンゼ
(3101)東洋紡
(3167)TOKAIホールディングス
(3227)MCUBS MidCity投資法人
(3231)野村不動産ホールディングス
(3234)森ヒルズリート投資法人
(3249)産業ファンド投資法人
(3289)東急不動産ホールディングス
(3401)帝人
(3436)SUMCO
(3591)フコールホールディングス
(3626)TIS
(3861)王子ホールディングス
(3864)三菱製紙
(3880)大王製紙

※銘柄コード順に記載

企業名
(3895)ハビックス
(4004)昭和電工
(4021)日産化学工業(現:日産化学)
(4188)三菱ケミカルホールディングス
(4204)積水化学工業
(4503)アステラス製薬
(4506)大日本住友製薬
(4516)日本新薬
(4523)エーザイ
(4543)テルモ
(4751)サイバーエージェント
(4902)ユニカミノルタ
(5002)昭和シェル石油
(5017)富士石油
(5019)出光興産
(5021)コスモエネルギーホールディングス
(5101)横浜ゴム
(5105)東洋ゴム工業
(5121)藤倉ゴム工業
(5191)住友理工
(5201)旭硝子(現:AGC)
(5333)日本碍子
(5334)日本特殊陶業
(5384)フジインコーポレーテッド
(5411)ジェイ エフ イー ホールディングス
(5413)日新製鋼
(5471)大同特殊鋼
(5486)日立金属
(5706)三井金属鉱業
(5711)三菱マテリアル
(5713)住友金属鉱山
(5801)古河電気工業
(5929)三和ホールディングス

業種別ランキング 優秀サイト(136社)

企業名	企業名
(5938)LIXILグループ	(8601)大和証券グループ本社
(5970)ジーテクト	(8609)岡三証券グループ
(6268)ナブテスコ	(8616)東海東京フィナンシャル・ホールディングス
(6301)小松製作所	(8698)マネックスグループ
(6366)千代田化工建設	(8725)MS&ADインシュアランスグループホールディングス
(6370)栗田工業	(8750)第一生命ホールディングス
(6460)セガサミーホールディングス	(8766)東京海上ホールディングス
(6479)ミネベアミツミ	(8795)T&Dホールディングス
(6701)日本電気	(8840)大京
(7211)三菱自動車工業	(8923)トーセイ
(7222)日産車体	(8968)福岡リート投資法人
(7238)曙ブレーキ工業	(9005)東京急行電鉄
(7270)SUBARU	(9024)西武ホールディングス
(7731)ニコン	(9025)鴻池運輸
(7733)オリンパス	(9062)日本通運
(7752)リコー	(9104)商船三井
(7762)シチズン時計	(9107)川崎汽船
(7893)プロネクス	(9110)NSユナイテッド海運
(7905)大建工業	(9119)飯野海運
(7956)ピジョン	(9201)日本航空
(7966)リンテック	(9206)スターフライヤー
(8015)豊田通商	(9232)パスコ
(8028)ユニー・ファミリーマートホールディングス	(9233)アジア航測
(8031)三井物産	(9303)住友倉庫
(8251)パルコ	(9364)上組
(8252)丸井グループ	(9366)サンリツ
(8267)イオン	(9375)近鉄エクスプレス
(8303)新生銀行	(9432)日本電信電話
(8306)三菱UFJフィナンシャル・グループ	(9433)KDDI
(8308)りそなホールディングス	(9501)東京電力ホールディングス
(8316)三井住友フィナンシャルグループ	(9503)関西電力
(8566)リコーリース	(9513)電源開発
(8570)イオンフィナンシャルサービス	(9532)大阪瓦斯
(8572)アコム	(9783)ベネッセホールディングス
(8591)オリックス	(9984)ソフトバンクグループ

※銘柄コード順に記載



### 新興市場ランキング 最優秀サイト(20社)

企業名	企業名
(2121)ミクシィ	(3857)ラック
(2146)UTグループ	(3968)セグエグループ
(2178)トリステージ	(4293)セプテーニ・ホールディングス
(2370)メディネット	(4348)インフォコム
(2411)ゲンダイエージェンシー	(6079)エナリス
(2425)ケアサービス	(6267)ゼネラルパッカー
(2471)エスプール	(6324)ハーモニック・ドライブ・システムズ
(3137)ファンデリー	(6907)ジオマテック
(3150)グリムス	(7157)ライフネット生命保険
(3353)メディカルー光	(9640)セゾン情報システムズ

※銘柄コード順に記載

※市場分類:2018年5月末時点

### 新興市場ランキング 優秀サイト(30社)

企業名	企業名
(1418)インターライフホールディングス	(4576)デ・ウエスタン・セラピテクス研究所
(2158)FRONTEO	(4592)サンバイオ
(2173)博展	(4594)ブライトパス・バイオ
(2186)ソーバル	(4792)山田コンサルティンググループ
(2307)クロスキャット	(4849)エン・ジャパン
(2483)翻訳センター	(5456)朝日工業
(3068)WDI	(6026)GMO TECH
(3441)山王	(6061)ユニバーサル園芸社
(3633)GMOペパボ	(6312)フロイント産業
(3695)GMOリサーチ	(6469)放電精密加工研究所
(3830)ギガプライズ	(7813)プラッツ
(3848)データ・アプリケーション	(8903)サンウッド
(4235)ウルトラファブリックス・ホールディングス	(9436)沖縄セルラー電話
(4347)ブロードメディア	(9698)クレオ
(4565)そーせいグループ	(9950)ハチバン

※銘柄コード順に記載

※市場分類:2018年5月末時点

新興市場ランキング 優良サイト(52社)

企業名	企業名
(2138)クルーズ	(4593)ヘリオス
(2159)フルスピード	(4772)デジタルアドベンチャー
(2162)nms ホールディングス	(4813)ACCESS
(2388)ウェッジホールディングス	(4838)スペースシャワーネットワーク
(2391)プラネット	(5162)朝日ラバー
(2415)ヒューマンホールディングス	(5381)Mipox
(2702)日本マクドナルドホールディングス	(6180)GMOメディア
(2928)RIZAPグループ	(6193)バーチャレクス・ホールディングス
(3058)三洋堂ホールディングス	(6424)高見沢サイバネティックス
(3275)ハウスコム	(6552)GameWith
(3416)ピクスタ	(6562)ジーニー
(3482)ロードスターキャピタル	(6663)太洋工業
(3542)ベガコーポレーション	(6677)エスケーエレクトロニクス
(3562)No. 1	(6694)ズーム
(3653)モルフォ	(6697)テックポイント・インク
(3674)オークファン	(6736)サン電子
(3680)ホットリンク	(6787)メイコー
(3689)イグニス	(6867)リーダー電子
(3698)CRI・ミドルウェア	(6888)アクモス
(3856)Abalance	(6930)日本アンテナ
(3895)ハビックス	(7472)鳥羽洋行
(3904)カヤック	(7624)NaITO
(3967)エルテス	(7826)フルヤ金属
(4583)カイオム・バイオサイエンス	(7883)サンメッセ
(4584)ジーンテクノサイエンス	(8789)フィンテック グローバル
(4588)オンコリスバイオファーマ	(8914)エアリアルリンク

※銘柄コード順に記載

※市場分類:2018年5月末時点

==== 日興アイ・アール 『ホームページ関連サービス』のご案内 =====

1. 『ホームページ比較診断レポート』の提供について

今回の調査結果を踏まえた『ホームページ比較診断レポート』を、上場企業向けに有償にて提供いたします。このレポートを購入いただくと、全上場企業における貴社ホームページの客観的な順位が把握できるとともに、今後のホームページリニューアルのための改善点を効率よく把握することができます。

詳細および申込みは、日興アイ・アールホームページ <http://www.nikkoir.co.jp/> をご覧下さい。









レポートの構成は以下の内容です。

- ・貴社ホームページの評価結果  
(全上場企業における貴社の総合・業種別ランキング結果および各視点別得点など)
- ・約 120 のホームページ評価項目における他社との比較診断  
(総合 1 位・2 位、業種 1 位・2 位の他に任意の 1 社をお選びいただけます。)
- ・上記のホームページ評価調査における評価項目実施状況  
(時価総額別、業種別の評価項目実施率など)
- ・上場企業全体におけるホームページの動向  
(情報の掲載状況分析、業種別傾向分析など)

2. 『表彰ロゴ』の提供について

今回の調査結果における、ランキング上位企業に、企業ホームページ等に掲載可能な『表彰ロゴ』(英語版も可能)を有償にて提供いたします。

詳細および申込みは、日興アイ・アールホームページ <http://www.nikkoir.co.jp/> をご覧下さい。

表彰項目	ポイントまたは順位	表彰ロゴ	
総合ランキング	総合ポイント 70 以上	最優秀サイト(総合ランキング)	
	総合ポイント 65 以上 70 未満	優秀サイト(総合ランキング)	
	総合ポイント 60 以上 65 未満	優良サイト(総合ランキング)	
業種別ランキング	1 位	最優秀サイト(業種別ランキング)	
	2~5 位	優秀サイト(業種別ランキング)	
新興市場ランキング	1~20 位	最優秀サイト(新興市場ランキング)	
	21 位~50 位	優秀サイト(新興市場ランキング)	
	51 位~100 位	優良サイト(新興市場ランキング)	

3. 『ホームページ改善サービス』-IR サイト制作支援

今回の調査結果を踏まえて、上場企業向けにコンサルティングからサイト制作までをご提供する『ホームページ改善サービス』を実施しています。詳細は日興アイ・アールまでご連絡下さい。